







FREESPOTの利用方法

お持ちの無線LAN搭載のノートパソコン等から無料でインターネットに接続することができます。

サービス提供エリア	印南町公民館1F・2F（場所により電波状況に強弱があります。）
必要なもの	無線LAN機能（Wi-Fi 認定のIEEE802.11b/g/n）を搭載したノートパソコン等（パソコン等機器の貸し出しは行っておりません）
	携帯電話及び携帯電話のメールアドレス
利用時間	印南町公民館の開館時間内

ご利用の手順

（利用者自身で設定を行ってください。サポートはできませんのでご了承ください。）

-  **1. 接続の設定をします。**
お持ちの端末の接続設定画面で、「'freespot' =SecurityPassword(AES)」(暗号化あり)のネットワークをご利用ください。暗号化キーは「 freespot 」です。
-  **2. ブラウザソフト（Internet Explorer 等）を起動すると、メール認証画面が出ますので、お持ちの携帯電話のメールアドレスを入力し、送信します。（携帯電話にメールが届かない場合は携帯電話の受信拒否設定等をご確認ください。）**
-  **3. 携帯電話のメールで送られてきたパスワードを、パソコン画面の入力欄に入力します。**
-  **4. 利用開始となります。**

注意事項

- ・館内の電源コンセントは使わないでください。
- ・技術的なお問い合わせにはお答えできません。
- ・公序良俗に反する有害サイトの利用は一切禁じます。
- ・その他、お互いに気分良く利用できるように心がけましょう。
- ・本サービスの利用によって生じたあらゆる損害について、印南町は一切責任を負いません。

裏面の利用規約をよくお読みください。