

# 経営比較分析表

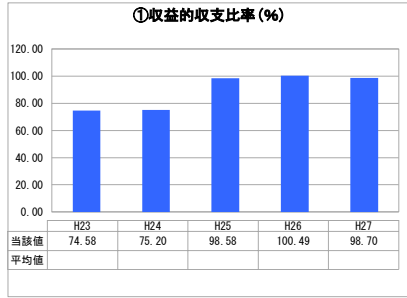
和歌山県 印南町

業務名	業種名	事業名	類似団体区分	
法非適用	下水道事業	農業集落排水	F3	
資金不足比率(%)	自己資本構成比率(%)	普及率(%)	有収率(%)	1か月20m <sup>3</sup> 当たり家庭料金(円)
-	該当数値なし	13.60	100.00	4,900


人口(人)	面積(km <sup>2</sup> )	人口密度(人/km <sup>2</sup> )
8,626	113.62	75.92
処理区域内人口(人)	処理区域面積(km <sup>2</sup> )	処理区域内人口密度(人/km <sup>2</sup> )
1,167	0.38	3,071.05

グラフ凡例	
■	当該団体値(当該値)
—	類似団体平均値(平均値)
【】	平成27年度全国平均

## 1. 経営の健全性・効率性



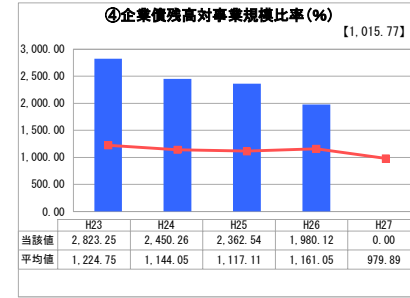
「単年度の収支」



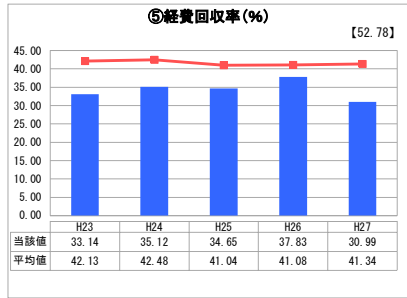
「累積欠損」



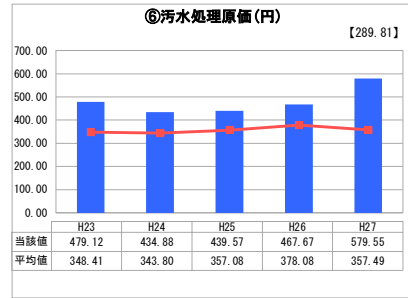
「支払能力」



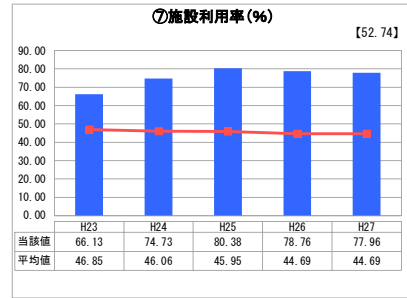
「債務残高」



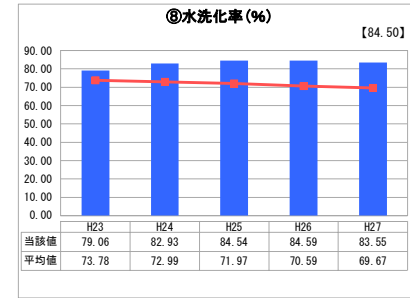
「料金水準の適切性」



「費用の効率性」

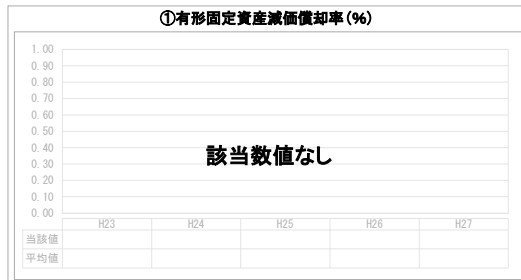


「施設の効率性」




「使用料対象の捕捉」

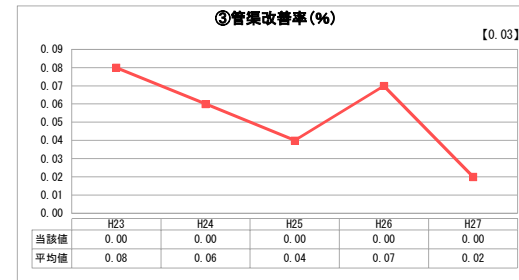
## 2. 老朽化の状況



「施設全体の減価償却の状況」



「管渠の経年化の状況」



「管渠の更新投資・老朽化対策の実施状況」

## 分析欄

### 1. 経営の健全性・効率性について

汚水処理原価のうち修繕が発生したため、類似団体平均を上回った。また企業債償還に対する一般会計からの繰入が増加したが、近年は新規借入を行っていないため、残高は減少している。

### 2. 老朽化の状況について

町内3施設のうち山口・古井処理施設については供用開始から約10年が経過し、一部設備において修繕が発生している。上記2施設については機能診断を実施、最適整備構想を策定したところであり、現在は機能強化事業の採択に向けて計画書を作成しているところである。

## 全体総括

供用開始から約10年が過ぎ、個々の処理施設において維持修繕が発生しつつあるが、適切な施設管理に努め、接続率の上昇や収率の確保を実施していく。

※ 法適用企業と類似団体区分が同じため、収益的収支比率の類似団体平均等を表示していません。

※ 平成23年度から平成25年度における各指標の類似団体平均値は、当時の事業数を基に算出していますが、企業債残高対事業規模比率及び管渠改善率については、平成26年度の事業数を基に類似団体平均値を算出しています。