

# 経営比較分析表（平成28年度決算）

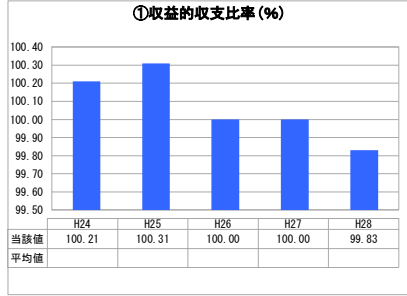
和歌山県 印南町

業務名	業種名	事業名	類似団体区分	管理者の情報
法非適用	下水道事業	個別排水処理	L3	非設置
資金不足比率(%)	自己資本構成比率(%)	普及率(%)	有収率(%)	1か月20m <sup>3</sup> 当たり家庭料金(円)
-	該当数値なし	13.53	100.00	4,900

人口(人)	面積(km <sup>2</sup> )	人口密度(人/km <sup>2</sup> )
8,521	113.62	75.00
処理区域内人口(人)	処理区域面積(km <sup>2</sup> )	処理区域内人口密度(人/km <sup>2</sup> )
1,148	0.38	3,021.05

グラフ凡例	
■	当該団体値(当該値)
—	類似団体平均値(平均値)
【	平成28年度全国平均

## 1. 経営の健全性・効率性



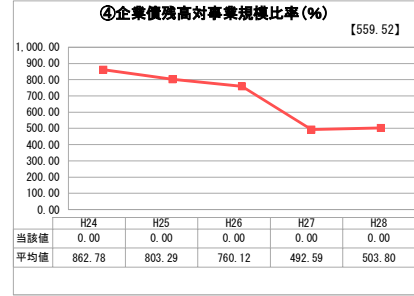
「単年度の収支」



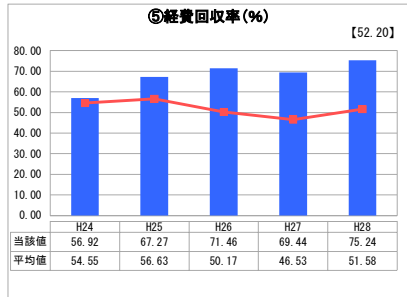
「累積欠損」



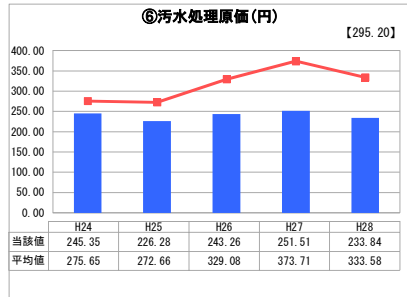
「支払能力」



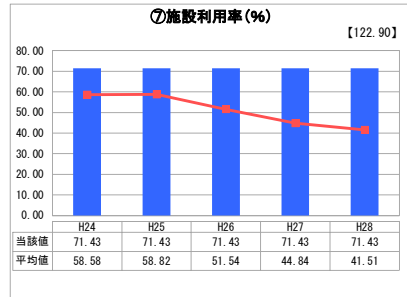
「債務残高」



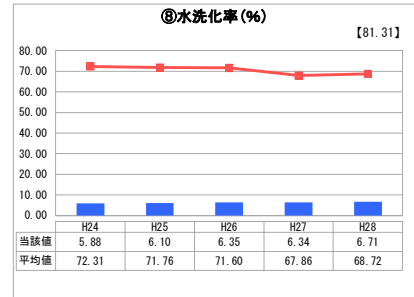
「料金水準の適切性」



「費用の効率性」




「施設の効率性」




「使用対象の捕捉」

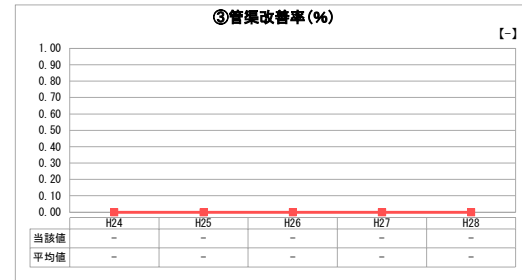
## 2. 老朽化の状況



「施設全体の減価償却の状況」



「管渠の経年化の状況」



「管渠の更新投資・老朽化対策の実施状況」

## 分析欄

### 1. 経営の健全性・効率性について

平成28年度から新たに元金の償還が開始となり収益的収支比率は100%を切る結果となったが、処理原価が類似団体平均に比べ低く、経費回収率も類似団体と比較すると高い結果を維持している。

### 2. 老朽化の状況について

合併浄化槽による処理方式であり、管渠は整備していないことから改善率は0%である。電気設備については保守点検を実施し、適時交換している状況である。

### 全体総括

供用開始から10年が経過し、各戸に設置した設備に老朽化による修繕や交換などが発生しつつある。今後も、適切な設備管理と費用抑制に努めていく。

※ 法適用企業と類似団体区分が同じため、収益的収支比率の類似団体平均等を表示していません。

※ 平成24年度から平成25年度における各指標の類似団体平均値は、当時の事業数を基に算出していますが、企業債残高対事業規模比率及び管渠改善率については、平成26年度の事業数を基に類似団体平均値を算出しています。