

印南町告示第 170 号  
地方自治法第 243 条の 3 第 1 項及び  
印南町財政事情の公表に関する条例の  
定めるところにより印南町財政事情を  
次のとおり公表する。  
令和 3 年 11 月 1 日  
印南町長 日 裏 勝 己

# 印南町財政事情の公表

印南町では、毎年上半期（4月1日から9月30日まで）と下半期（10月1日から3月31日）に分けて財政事情を公表しています。今回は、令和2年度決算見込の状況及び一般会計・特別会計における上半期の予算執行状況、町有財産の状況を町民の皆様にお知らせします。

## I. 令和2年度決算見込の状況

## II. 令和3年度上半期予算執行状況・町有財産の状況

### 印南町の人口動態

人 口	8,047人	前年同月比 -97人
世帯数	3,331世帯	-27世帯

# I 令和2年度決算見込の状況

## ◎一般会計の決算見込状況

歳入額 72億5,271万5千円 (対前年比 21.39%)  
 歳出額 70億1,730万2千円 (対前年比 21.07%)

一般会計の令和2年度決算収支状況では、歳入歳出差引額で2億3,541万3千円の黒字となりました。この額には翌年度への繰越金5,758万円が含まれており、繰越金を除いた実質収支額は1億7,783万3千円であります。

### 1. 一般会計決算見込状況

(単位：千円)

区分	令和2年度	令和元年度	増減額	増減率	前年度の増減率
歳入	7,252,715	5,974,867	1,277,848	21.39%	3.97%
歳出	7,017,302	5,795,976	1,221,326	21.07%	3.22%

### 2. 一般会計歳入決算見込状況

(単位：千円)

区分	令和2年度		令和元年度		前年度からの増減	
	決算額	構成比	決算額	構成比	増減額	増減率
町税	977,691	13.48%	1,001,259	16.76%	▲23,568	▲2.35%
地方譲与税	74,977	1.03%	70,131	1.17%	4,846	6.91%
利子割交付金	1,039	0.02%	1,071	0.02%	▲32	▲2.99%
配当割交付金	4,052	0.06%	4,968	0.08%	▲916	▲18.44%
株式等譲渡所得割交付金	4,576	0.06%	2,606	0.04%	1,970	75.59%
法人事業税交付金	3,491	0.05%	—	—	3,491	—
地方消費税交付金	158,240	2.18%	127,630	2.14%	30,610	23.98%
ゴルフ場利用税交付金	27,854	0.38%	27,068	0.45%	786	2.90%
環境性能割交付金	5,944	0.08%	2,993	0.05%	2,951	98.60%
地方特例交付金	7,538	0.10%	12,441	0.21%	▲4,903	▲39.41%
地方交付税	2,267,189	31.26%	2,156,583	36.09%	110,606	5.13%
交通安全対策特別交付金	956	0.01%	899	0.02%	57	6.34%
分担金及び負担金	16,566	0.23%	17,132	0.29%	▲566	▲3.30%
使用料及び手数料	56,479	0.78%	55,134	0.92%	1,345	2.44%
国庫支出金	1,991,725	27.46%	817,949	13.69%	1,173,776	143.50%
県支出金	555,778	7.66%	559,321	9.36%	▲3,543	▲0.63%
財産収入	26,039	0.36%	27,027	0.45%	▲988	▲3.66%
寄附金	31,029	0.43%	14,056	0.24%	16,973	120.74%
繰入金	232,709	3.21%	143,986	2.41%	88,723	61.62%
繰越金	178,892	2.47%	131,276	2.20%	47,616	36.27%
諸収入	25,354	0.35%	49,745	0.83%	▲24,391	▲49.03%
町債	604,597	8.34%	740,700	12.40%	▲136,103	▲18.37%
自動車取得税交付金	—	—	10,892	0.18%	▲10,892	—
合計	7,252,715	100.00%	5,974,867	100.00%	1,277,848	21.39%

### 3. 一般会計歳出目的別決算見込状況

(単位：千円)

区 分	令和2年度		令和元年度		前年度からの増減	
	決算額	構成比	決算額	構成比	増減額	増減率
議 会 費	74,101	1.06%	71,941	1.24%	2,160	3.00%
総 務 費	2,375,197	33.85%	1,118,721	19.30%	1,256,476	112.31%
民 生 費	1,064,890	15.17%	965,221	16.65%	99,669	10.33%
衛 生 費	580,902	8.28%	586,359	10.12%	▲ 5,457	▲0.93%
農 林 水 産 業 費	403,802	5.75%	467,852	8.07%	▲ 64,050	▲13.69%
商 工 費	13,446	0.19%	17,304	0.30%	▲ 3,858	▲22.30%
土 木 費	875,428	12.48%	995,575	17.18%	▲ 120,147	▲12.07%
消 防 費	170,196	2.43%	187,482	3.23%	▲ 17,286	▲9.22%
教 育 費	731,398	10.42%	613,061	10.58%	118,337	19.30%
災 害 復 旧 費	108,117	1.54%	123,758	2.14%	▲ 15,641	▲12.64%
公 債 費	619,825	8.83%	648,702	11.19%	▲ 28,877	▲4.45%
合 計	7,017,302	100.00%	5,795,976	100.00%	1,221,326	21.07%

### 4. 一般会計歳出性質別決算見込状況

(単位：千円)

区 分	令和2年度		令和元年度		前年度からの増減	
	決算額	構成比	決算額	構成比	増減額	増減率
人 件 費	662,481	9.44%	656,511	11.33%	5,970	0.91%
物 件 費	644,086	9.18%	579,444	10.00%	64,642	11.16%
維 持 補 修 費	15,727	0.22%	18,007	0.31%	▲ 2,280	▲12.66%
扶 助 費	582,285	8.30%	548,091	9.46%	34,194	6.24%
補 助 費 等	1,954,032	27.85%	806,413	13.91%	1,147,619	142.31%
公 債 費	619,826	8.83%	648,702	11.19%	▲ 28,876	▲4.45%
積 立 金	528,880	7.54%	419,646	7.24%	109,234	26.03%
投 資 ・ 出 資 金	7,400	0.10%	—	—	7,400	—
繰 出 金	489,339	6.97%	493,847	8.52%	▲ 4,508	▲0.91%
投 資 的 経 費	1,513,246	21.57%	1,625,315	28.04%	▲ 112,069	▲6.90%
1 普通建設事業費	1,405,128	20.03%	1,501,558	25.91%	▲ 96,430	▲6.42%
2 災害復旧事業費	108,118	1.54%	123,757	2.13%	▲ 15,639	▲12.64%
合 計	7,017,302	100.00%	5,795,976	100.00%	1,221,326	21.07%

◎特別会計の決算見込状況

5. 特別会計歳入歳出決算見込状況

(単位：千円)

区 分	歳入決算額	歳出決算額	歳入歳出差引
同和对策新築家屋貸付金	949	747	202
滝ノ岡専用水道事業	12,182	7,446	4,736
国民健康保険事業	1,321,813	1,312,086	9,727
介護保険事業	1,075,425	1,019,171	56,254
後期高齢者医療	233,456	230,455	3,001
農業集落排水事業	90,119	85,285	4,834
合 計	2,733,944	2,655,190	78,754

6. 特別会計歳入歳出決算見込の前年度との比較

(単位：千円)

区 分	歳入決算額			歳出決算額		
	R2年度	R1年度	増減率	R2年度	R1年度	増減率
同和对策新築家屋貸付金	949	1,308	▲27.45%	747	1,126	▲33.66%
滝ノ岡専用水道事業	12,182	11,861	2.71%	7,446	7,555	▲1.44%
国民健康保険事業	1,321,813	1,279,854	3.28%	1,312,086	1,272,338	3.12%
介護保険事業	1,075,425	1,082,032	▲0.61%	1,019,171	1,042,591	▲2.25%
後期高齢者医療	233,456	224,060	4.19%	230,455	219,630	4.93%
農業集落排水事業	90,119	173,290	▲48.00%	85,285	166,953	▲48.92%
合 計	2,733,944	2,772,405	▲1.39%	2,655,190	2,710,193	▲2.03%

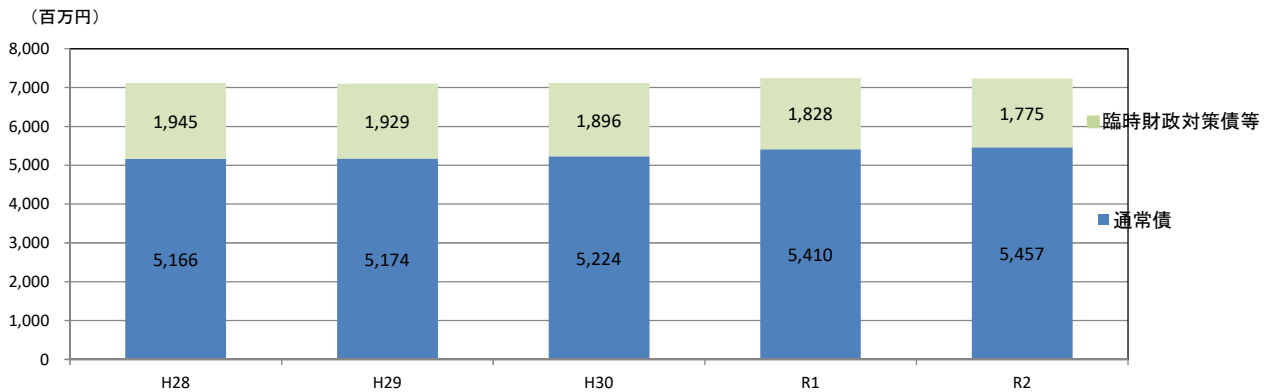
## ◎財産及び主な財政指標

### 7. 年度末地方債現在高

(単位：千円)

区 分	H28	H29	H30	R1	R2
一 般 会 計	7,110,512	7,103,471	7,119,528	7,237,982	7,231,897
同 和 新 築 特 別 会 計	4,122	3,141	2,125	1,072	362
印 南 町 水 道 事 業 会 計	1,400,751	1,345,830	1,261,870	1,174,058	1,106,019
農 業 集 落 排 水 事 業 特 別 会 計	700,043	660,833	632,099	625,435	607,435
合 計	9,215,428	9,113,275	9,015,622	9,038,547	8,945,713

### 《 一般会計地方債現在高の推移 》

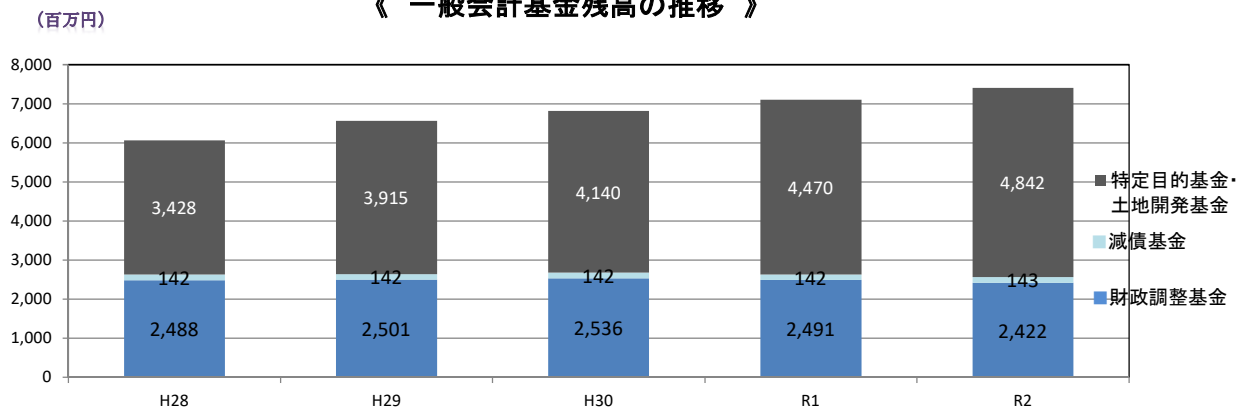


### 8. 年度末基金残高

(単位：千円)

区分	H28	H29	H30	R1	R2
財 政 調 整 基 金	2,488,260	2,501,310	2,536,010	2,491,150	2,422,050
減 債 基 金	141,599	141,889	142,159	142,429	142,629
一 般 会 計 其 他 基 金	3,427,774	3,915,278	4,139,847	4,469,625	4,842,195
特 定 目 的 基 金					
特 別 会 計 基 金	200,876	192,372	213,868	209,764	190,506
合 計	6,258,509	6,750,849	7,031,884	7,312,968	7,597,380

### 《 一般会計基金残高の推移 》



## 9. 財政指標

### ア 経常収支比率

当町における経常収支比率は、令和2年度普通会計決算で、「**73.6%**」であり前年度より**-3.1%**と、県内の市町村と比較すると非常に低い割合に位置しているため健全な財政であると言えます。

#### ※経常収支比率とは

人件費や公債費など、毎年度経常的に支出する経費が、町税などの毎年度経常的に収入される一般財源（使い道が特定されることなく、町が自由に使える財源）の総額に占める割合を言います。比率が高いほど財政構造の弾力性に欠けるとされています。

### イ 実質公債費比率

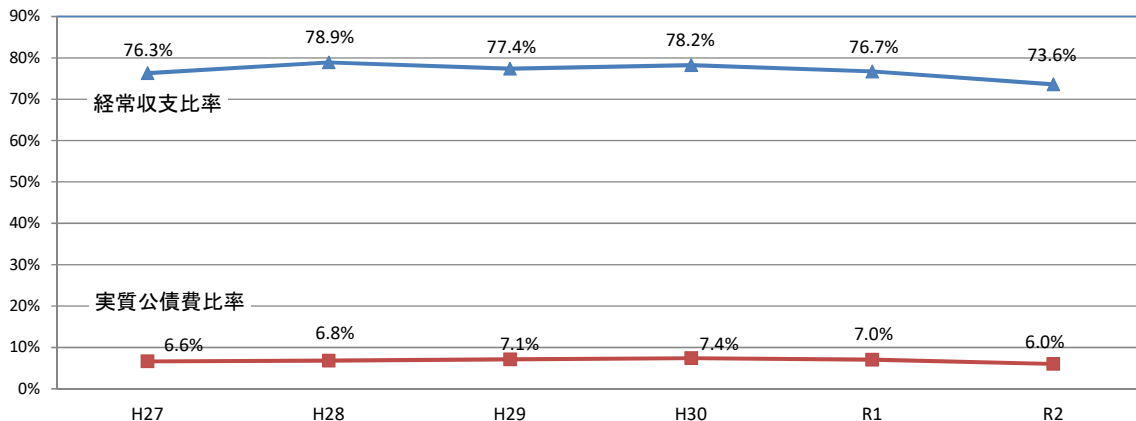
当町における実質公債費比率は、令和2年度（平成30年度、令和元年度、2年度の3カ年平均）で、「**6.0%**」と前年度より**-1.0%**となりました。これは県内でも低い割合に位置し、幅広い行政サービスの実施が可能であることとなります。

#### ※実質公債費比率とは

公債費や公債費と似た性質を持つ経費が、一般財源のうちどのくらいの割合を占めているのかを指標化したものが「実質公債費比率」です。この比率は、過去3カ年分の比率の平均値を用いることと決まっています。この比率が低ければ低いほど公債費等の支払いに充てず、他の事業などに自由に使える財源が多くなります。

区 分	H27	H28	H29	H30	R1	R2
経常収支比率	76.3%	78.9%	77.4%	78.2%	76.7%	73.6%
実質公債費比率	6.6%	6.8%	7.1%	7.4%	7.0%	6.0%

《 経常収支比率及び実質公債費比率の推移 》



## II. 令和3年度上半期予算執行状況

令和3年度上期（令和3年4月から令和3年9月末まで）における一般会計並びに特別会計の収入及出の状況です。

### 1. 一般会計上期歳入歳出執行状況

歳 入				歳 出			
区 分	予算現額	収入済額	収入率	区 分	予算現額	執行済額	執行率
町税	929,215	651,196	70.1%	議会費	71,116	37,206	52.3%
地方譲与税	66,828	24,438	36.6%	総務費	1,083,292	352,848	32.6%
利子割交付金	700	442	63.1%	民生費	1,110,711	584,002	52.6%
配当割交付金	4,000	1,239	31.0%	衛生費	697,744	325,882	46.7%
株式等譲渡所得割交付金	3,200	0	0.0%	農林水産業費	589,545	129,670	22.0%
法人事業税交付金	2,100	3,559	169.5%	商工費	15,013	10,386	69.2%
地方消費税交付金	119,000	91,683	77.0%	土木費	942,259	148,173	15.7%
ゴルフ場利用税交付金	23,000	13,073	56.8%	消防費	171,053	115,489	67.5%
環境性能割交付金	7,800	1,732	22.2%	教育費	675,629	237,899	35.2%
地方特例交付金	16,400	6,272	38.2%	災害復旧費	36,526	2,319	6.3%
地方交付税	1,925,100	1,608,138	83.5%	公債費	641,196	313,772	48.9%
交通安全対策特別交付金	800	454	56.8%	予備費	4,911	0	0.0%
分担金及び負担金	13,349	7,647	57.3%				
使用料及び手数料	57,458	28,993	50.5%				
国庫支出金	1,060,606	237,664	22.4%				
県支出金	557,170	18,808	3.4%				
財産収入	11,471	12,257	106.9%				
寄附金	30,001	11,970	39.9%				
繰入金	355,377	0	0.0%				
繰越金	177,833	177,833	100.0%				
諸収入	26,787	13,278	49.6%				
町債	650,800	0	0.0%				
合計	6,038,995	2,910,676	48.2%	合計	6,038,995	2,257,646	37.4%

### 2. 特別会計上期歳入歳出執行状況

区分	歳 入			歳 出		
	予算現額	収入済額	収入率	予算現額	執行済額	執行率
同和对策新築家屋貸付金特別会計	426	231	54.2%	426	0	0.0%
滝ノ岡専用水道事業特別会計	11,235	5,158	45.9%	11,235	2,793	24.9%
国民健康保険事業特別会計	1,307,314	614,969	47.0%	1,307,314	617,392	47.2%
介護保険事業特別会計	1,078,164	618,700	57.4%	1,078,164	420,672	39.0%
後期高齢者医療特別会計	236,977	163,026	68.8%	236,977	101,562	42.9%
農業集落排水事業特別会計	84,082	16,191	19.3%	84,082	33,649	40.0%
合計	2,718,198	1,418,275	52.2%	2,718,198	1,176,068	43.3%

### 3. 町有財産の状況

町では、町民の皆様にご利用いただいている本庁舎、学校、公民館等の建物や、これらの敷地となっている土地をはじめ株券、基金などの財産を所有管理しています。

令和3年9月30日現在における町有財産の状況は、次のとおりです。

#### ア 土地及び建物

(単位：㎡)

区 分		土 地	建 物	
行政財産	本 庁 舎	8,719.09	3,046.20	
	公用財産	消 防 施 設	2,678.49	507.09
		そ の 他 施 設	6,392.59	1,019.20
	公共用財産	学 校	83,667.85	25,668.25
		住 宅	31,923.77	9,069.88
		そ の 他 施 設	221,931.35	12,000.56
	計		355,313.14	51,311.18
普通財産	山 林	1,138,616.00	0	
	雑 種 地	58,217.77	0	
	団 地	34,646.15	0	
	そ の 他	122,662.38	10,967.23	
	計	1,354,142.30	10,967.23	
合 計		1,709,455.44	62,278.41	

#### イ 有価証券

区 分	株数	金額 (千円)
テレビ和歌山	5,518	2,759
サイバーリンクス	1,200	100

#### ウ 出資による権利

区 分	金額 (千円)
日高観光物産センター	8,000
そ の 他	6,222
計	14,222



#### 4. 基金の状況

区分	基金名	金額	内容
一般会計	財政調整基金	2,422,050	財政の効率的執行と健全な運営のための預金
	減債基金	142,629	町債の償還に必要な財源を確保するための預金
	義務教育施設整備基金	1,224,855	義務教育施設の整備充実に要する資金に充てるための預金
	福祉基金	648,900	福祉活動の促進等、社会福祉事業の資金に充てるための預金
	土地開発基金	※廃止	公有財産等をあらかじめ取得するための預金
	中山間ふるさと水と土保全基金	62,500	将来にわたって農村の新たな整備と中山間地域の活性化の推進を図るための預金
	漁業振興基金	111,268	漁業の発達に資するための施設等の整備事業費に充てるための預金
	公共施設等整備基金	746,560	公共施設等の整備に要する経費に充てるための預金
	安全安心基金	1,975,122	地域の活性化と安全で安心なまちづくりの実現を図ることを目的とする重要施策の実施に充てるための預金
	印南町保証金基金	7,984	定期借地における保証金として積み立てた預金
	森林環境譲与税活用基金	12,106	印南町における、間伐や人材育成、担い手の確保、木材利用の促進や普及啓発等の森林整備及びその促進に要する経費に充てるための預金
	未来投資基金	52,900	印南町の次代を担う若ものや子どもたちを育み、かがやく未来に向けて夢や希望を持ちつづけられるよう、ハード・ソフト両面において先行投資的な施策を推進するための預金
	計	7,406,874	
特別会計	同和对策住宅新築資金減債基金	6,015	町債の償還行う時の財源に充てるための預金
	国民健康保険事業基金	10,000	健康の保持増進のための施策推進及び健全な運営のための預金
	滝ノ岡専用水道基金	19,000	滝ノ岡専用水道の維持、管理及び運営のための預金
	印南町下水道基金	155,491	印南町下水道の維持、管理及び運営のための預金
		計	190,506
	合計	7,597,380	

#### 5. 町債の状況

会計区分	現在高
一般会計	6,709,556
同和新築家屋貸付金特別会計	361
印南町水道事業会計	884,150
農業集落排水事業特別会計	587,020
合計	8,181,087

## 6. 町民の負担と住民サービス費用の状況

(1) 町税負担の状況（令和3年9月30日現在）

人口 8,047 人  
世帯数 3,331 世帯

区 分	予算現額 (千円)	構成比	一人あたり (円)	一世帯あたり (円)
町 民 税	279,801	30.1%	34,771	84,000
個 人	254,800	27.4%	31,664	76,494
法 人	25,001	2.7%	3,107	7,506
固 定 資 産 税	581,384	62.6%	72,248	174,537
軽 自 動 車 税	38,030	4.1%	4,726	11,417
町 た ば こ 税	30,000	3.2%	3,728	9,006
計	929,215	100.0%	115,473	278,960

(2) 住民サービス費用の状況（令和3年9月30日現在）

区 分	予算現額 (千円)	一人あたり (円)	一世帯あたり (円)
議 会 費	71,116	8,837	21,350
総 務 費	1,083,292	134,621	325,215
民 生 費	1,110,711	138,028	333,447
衛 生 費	697,744	86,709	209,470
農 林 水 産 業 費	589,545	73,263	176,987
商 工 費	15,013	1,866	4,507
土 木 費	942,259	117,094	282,876
消 防 費	171,053	21,257	51,352
教 育 費	675,629	83,960	202,831
災 害 復 旧 費	36,526	4,539	10,965
公 債 費	641,196	79,681	192,494
予 備 費	4,911	610	1,474
合 計	6,038,995	750,465	1,812,968

(3) 基金と町債の状況（令和3年9月30日現在）

区 分	現在高 (千円)	一人あたり (円)	一世帯あたり (円)
基 金	7,597,380	944,126	2,280,811
町 債	8,181,087	1,016,663	2,456,045

\*基金と町債の現在高を町民一人あたり、一世帯あたりの平均現在高であらわしています。