


印南町の財政事情



令和3年度決算見込の状況

令和4年度上半期予算執行状況・町有財産の状況



令和4年11月1日

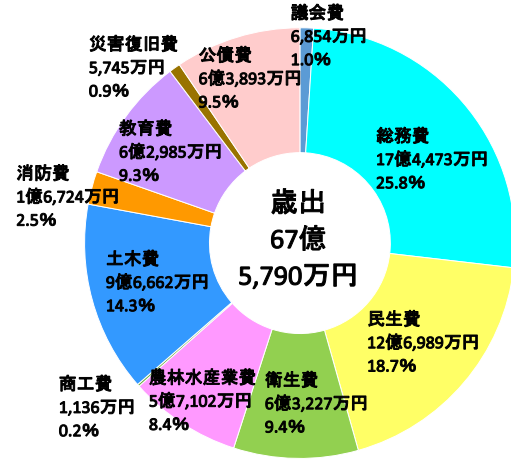
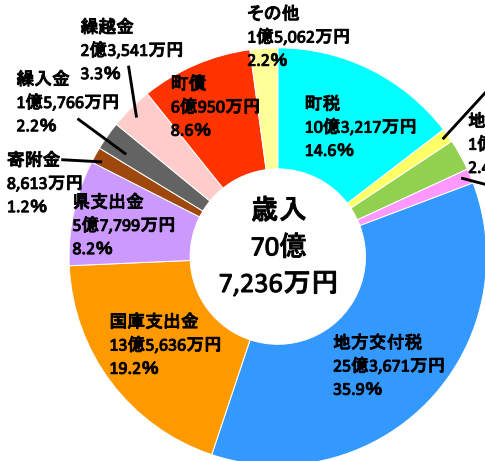


令和3年度決算見込の状況

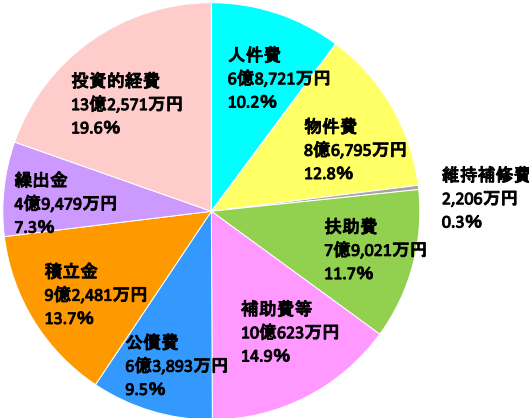
一般会計の決算見込状況



歳入総額：70億7,236万円
 歳出総額：67億5,790万円
 翌年度繰越金：1億1,596万円
 実質収支額：1億9,850万円



性質別歳出の内訳



特別会計決算見込額

(単位：万円)

会計名	歳入決算額	歳出決算額	歳入歳出差引額
同和对策新築家屋貸付金	76	37	39
滝ノ岡専用水道事業	1,361	911	450
国民健康保険事業	140,564	140,667	-103
介護保険事業	108,246	98,719	9,527
後期高齢者医療	25,026	24,380	646
農業集落排水事業	8,388	8,099	289
合計	283,661	272,813	10,848

公営企業会計決算見込額

(単位：万円)

会計名	収益的収入及び支出		資本的収入及び支出	
	収入	支出	収入	支出
水道事業会計	21,344	21,028	8,920	13,078

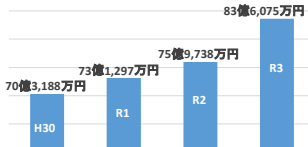
年度末における基金残高

一般会計：81億8,562万円

特別会計：1億7,513万円 合計：83億6,075万円

区分	年度末残高
一般会計	
財政調整基金	25億2,187万円
減債基金	1億4,281万円
特定目的基金	55億2,094万円
特別会計基金	1億7,513万円

残高の推移



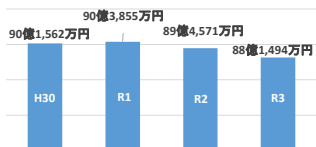
年度末における地方債残高

一般会計：72億2,904万円 特別会計：5億6,939万円

企業会計：10億1,651万円 合計：88億1,494万円

区分	年度末残高
一般会計	
普通債	55億868万円
臨時策債等	17億2,036万円
特別会計	5億6,939万円
企業会計	10億1,651万円

残高推移



財政指標

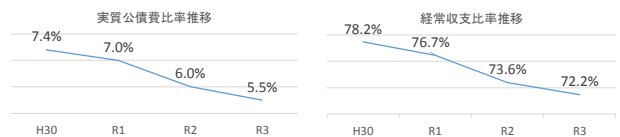
◎健全化判断比率

指標	算定結果	早期健全化基準	指標の説明
実質赤字比率	赤字額なし	15.0%	一般会計などで、どの程度の赤字があるのかを示すもの
連結実質赤字比率	赤字額なし	20.0%	町全体で、どの程度赤字があるかを示すもの
実質公債費比率	5.5%	25.0%	町債の返済などが、どの程度の負担をしているのかを示すもの
将来負担比率	なし	350.0%	将来、どの程度の負担が見込まれているかを示すもの

◎経常収支比率：72.2%

令和3年度の決算における印南町の経常収支比率は「72.2%」となり、前年度と比べ-1.4%となりました。県内の市町村と比較しても非常に低い割合に位置しており、健全かつ弾力性のある財政状況である。

※経常収支比率・・・人件費や公債費など、毎年度経常的に支出する経費が、町税などの毎年度経常的に収入される一般財源の総額に占める割合を示す。比率が高くなるほど町が自由に使うことができるが少なくなり財政構造の弾力性に欠ける。





令和4年度上半期予算執行状況

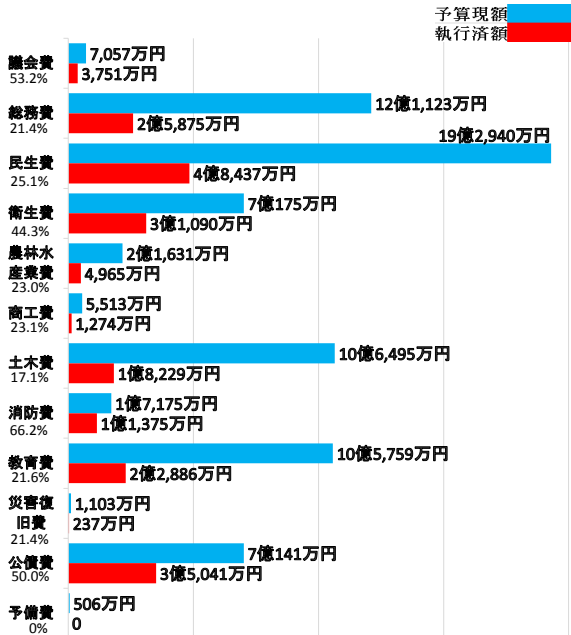
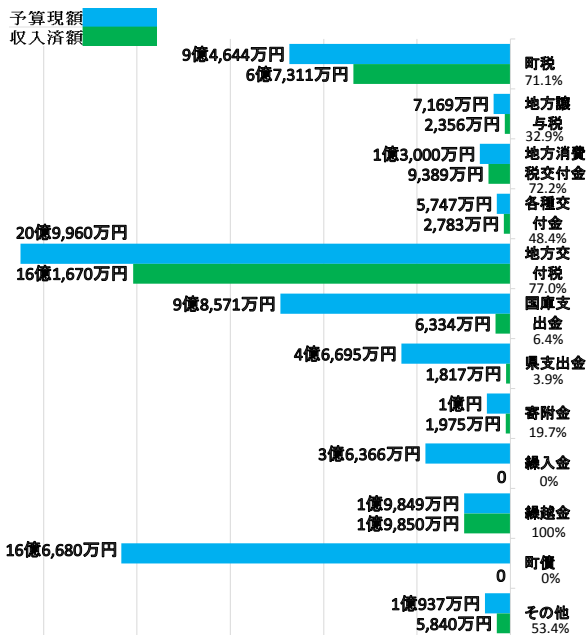


令和4年9月30日現在（人口：7,955人 世帯数：3,385世帯）

一般会計予算の執行状況

歳入
 予算現額：71億9,618万円
 収入済額：27億9,325万円
 収入率：38.8%

歳出
 予算現額：71億9,618万円
 執行済額：20億3,160万円
 執行率：28.2%



特別・企業会計予算の執行状況

会計名	予算現額	収入済額	収入率	執行済額	執行率
同和对策新築家屋貸付金	5	54	1044.2%	0	0.0%
滝ノ岡専用水道事業	1,431	740	51.7%	651	45.5%
国民健康保険事業	134,899	58,431	43.3%	63,310	46.9%
介護保険事業	108,947	65,881	60.5%	38,400	35.2%
後期高齢者医療	25,280	4,744	18.8%	10,161	40.2%
農業集落排水事業	8,683	1,150	13.2%	3,282	37.8%
合計	279,245	131,000	46.9%	115,804	41.5%

収益的収入		収益的支出	
予算現額	収入済額	収入率	執行済額
19,993	8,066	40.3%	4,758

資本的収入		資本的支出	
予算現額	収入済額	収入率	執行済額
9,846	6,471	65.7%	5,438

町有財産の状況

土地 1,710,074.54㎡
 (本庁舎 8,719.09㎡)

建物 62,135.23㎡
 (本庁舎 3,046.20㎡)

有価証券 286万円
 出資による権利 1,422万円

基金の状況

基金名	金額	概要
財政調整基金	252,187	財政の効率的失効と健全な運営のための預金
減債基金	14,281	町債の償還に必要な財源を確保するための預金
特定目的基金	552,094	特定の目的のため必要な事業に充てるための基金
同和对策住宅新築資金減債基金	564	町債の償還を行う時の財源に充てるための預金
滝ノ岡専用水道基金	1,900	滝ノ岡専用水道の維持管理及び運営のための預金
印南町下水道基金	15,049	印南町下水道の維持管理及び運営のための預金
合計	836,075	

町債の状況

会計名	現在高
一般会計	670,888
同和对策新築家屋貸付金事業特別会計	0
印南町水道事業特別会計	96,514
農業集落排水事業特別会計	54,869
合計	822,271
一時借入金	0

町民の負担と住民サービス費用の状況

区分	町民税	固定資産税	軽自動車税	たばこ税	合計
予算現額(万円)	29,180	58,500	3,964	3,000	94,644
一人あたり(円)	33,250	73,539	4,983	3,771	118,975
一世帯あたり(円)	78,139	172,822	11,710	8,863	279,599

区分	基金	町債
現在高(万円)	836,075	822,271
一人あたり(円)	1,051,006	1,033,652
一世帯あたり(円)	2,469,942	2,429,160

令和4年9月30日現在
 人口：7,955人
 世帯数：3,385世帯

区分	議会費	総務費	民生費	衛生費	農林水産費	商工業	土木費	消防費	教育費	災害復旧費	公債費	予備費	合計
予算現額(万円)	7,057	121,123	192,940	70,175	21,631	5,513	106,495	17,175	105,759	1,103	70,141	506	719,618
一人あたり(円)	8,871	152,260	242,540	88,215	27,192	6,930	133,871	21,591	132,947	1,386	88,172	636	904,611
一世帯あたり(円)	20,848	357,824	569,987	207,312	63,903	16,285	314,607	50,739	312,434	3,258	207,212	1,495	2,125,904