


印南町の財政事情



令和4年度決算見込の状況

令和5年度上半期予算執行状況・町有財産の状況



令和5年11月1日

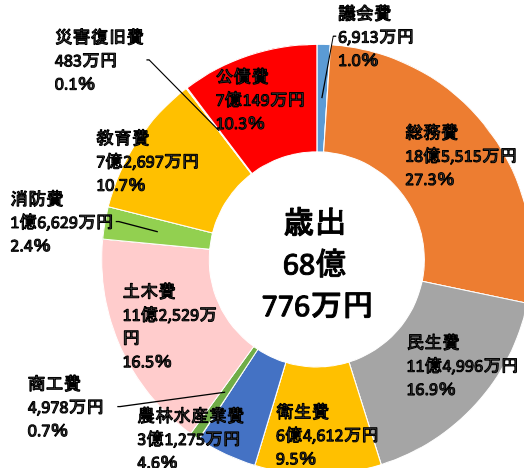
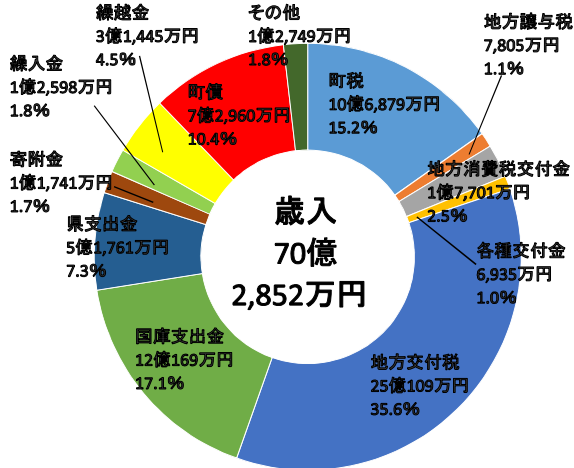


令和4年度決算見込の状況

一般会計の決算見込状況



歳入総額 : 70億2,852万円
歳出総額 : 68億776万円
翌年度繰越金 : 4,000万円
実質収支額 : 1億8,076万円



特別会計決算見込額

(単位: 万円)

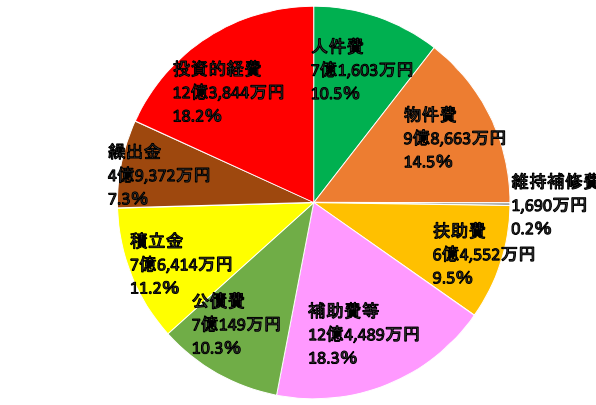
会計名	歳入決算額	歳出決算額	歳入歳出差引額
同和对策新築家屋貸付金	85	1	84
滝ノ岡専用水道事業	1,687	1,530	157
国民健康保険事業	150,249	149,892	357
介護保険事業	107,795	94,480	13,315
後期高齢者医療	25,381	24,911	470
農業集落排水事業	8,851	8,099	752
合計	294,048	278,913	15,135

公営企業会計決算見込額

(単位: 万円)

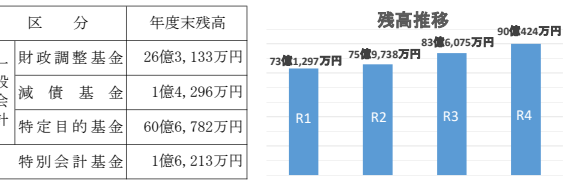
会計名	収益的収入及び支出		資本的収入及び支出	
	収入	支出	収入	支出
水道事業会計	20,997	22,160	9,344	13,424

性質別歳出の内訳



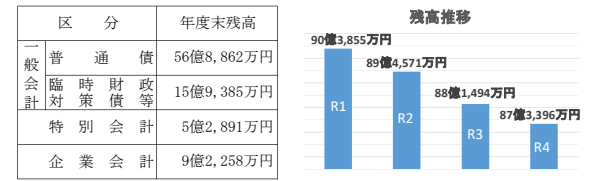
年度末における基金残高

一般会計 : 88億4,211万円
特別会計 : 1億6,213万円
合計 : 90億424万円



年度末における地方債残高

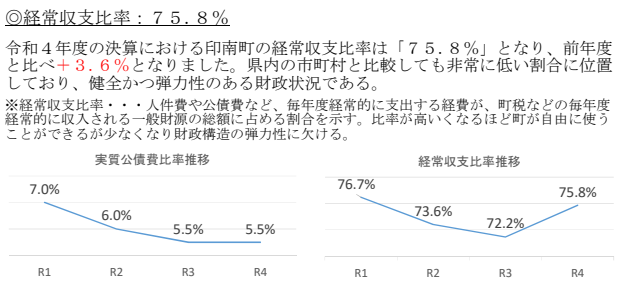
一般会計 : 72億8,247万円
特別会計 : 5億2,891万円
企業会計 : 9億2,258万円
合計 : 87億3,396万円



財政指標

◎健全化判断比率

指標	算定結果	早期健全化基準	指標の説明
実質赤字比率	赤字額なし	15.0%	一般会計などで、どの程度の赤字があるのかを示すもの
連結実質赤字比率	赤字額なし	20.0%	町全体で、どの程度赤字があるかを示すもの
実質公債費比率	5.5%	25.0%	町債の返済などが、どの程度の負担をしているのかを示すもの
将来負担比率	なし	350.0%	将来、どの程度の負担が見込まれているかを示すもの





令和5年度上半期予算執行状況

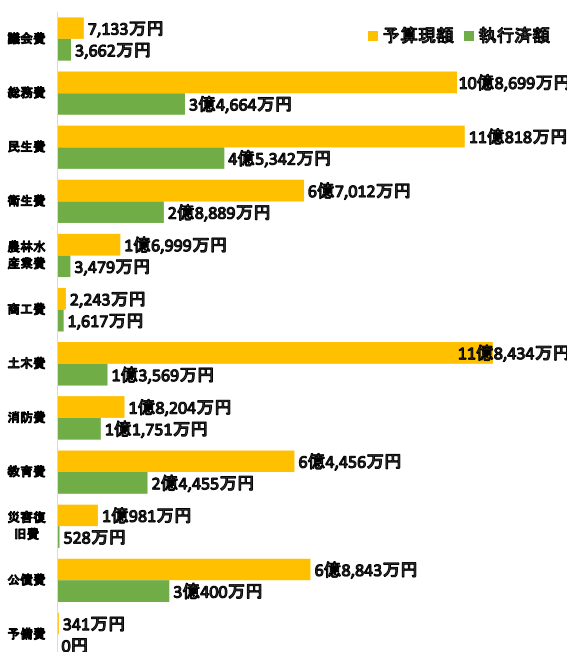
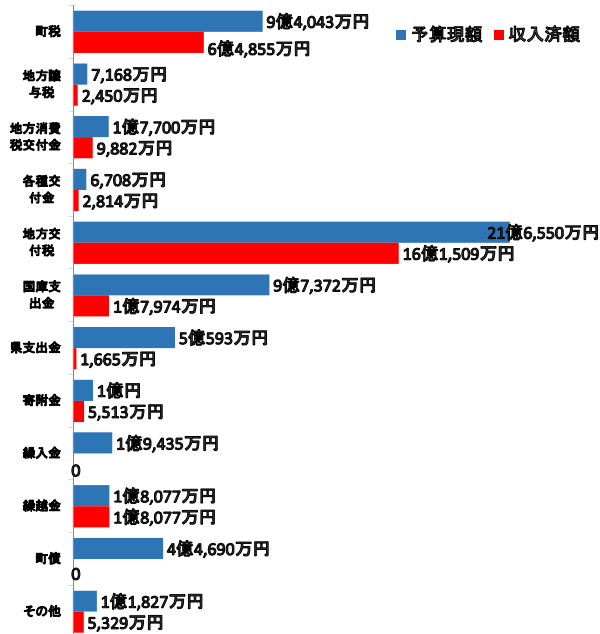


令和5年9月30日現在（人口：7,786人 世帯数：3,377世帯）

一般会計予算の執行状況

歳入
 予算現額：59億4,163万円
 収入済額：29億68万円
 収入率：48.8%

歳出
 予算現額：59億4,163万円
 執行済額：19億8,356万円
 執行率：33.4%



特別・企業会計予算の執行状況

○特別会計 (単位：万円)

会計名	予算現額	収入済額	収入率	執行済額	執行率
同和对策新築家屋貸付金	5	112	2240.0%	0	0.0%
滝ノ岡専用水道事業	2,064	991	48.0%	250	12.1%
国民健康保険事業	145,652	60,850	41.8%	59,843	41.1%
介護保険事業	108,443	68,348	63.0%	38,885	35.9%
後期高齢者医療	25,236	5,061	20.1%	10,585	41.9%
農業集落排水事業	9,060	1,508	16.6%	3,441	38.4%
合計	290,460	136,870	47.1%	113,484	38.9%

○企業会計（水道事業会計） (単位：万円)

収益的収入			収益的支出		
予算現額	収入済額	収入率	予算現額	執行済額	執行率
19,841	8,124	40.9%	23,186	4,239	18.3%
資本的収入			資本的支出		
予算現額	収入済額	収入率	予算現額	執行済額	執行率
6,465	5,105	79.0%	10,504	4,479	42.6%

町有財産の状況

土地 1,841,630.67㎡ (本庁舎 8,719.09㎡) → 建物 61,917.90㎡ (本庁舎 3,046.20㎡) → 有価証券 286万円 (出資による権利 1,422万円)

基金の状況

(単位：万円)

基金名	金額	概要
財政調整基金	263,133	財政の効率的執行と健全な運営のための預金
減債基金	14,296	町債の償還に必要な財源を確保するための預金
特定目的基金	606,782	特定の目的のため必要な事業に充てるための基金
同和对策住宅新築資金減債基金	564	町債の償還を行う時の財源に充てるための預金
滝ノ岡専用水道基金	1,900	滝ノ岡専用水道の維持管理及び運営のための預金
下水道基金	13,749	印南町下水道の維持管理及び運営のための預金
合計	900,424	

町債の状況

(単位：万円)

会計名	現在高
一般会計	660,801
同和对策新築家屋貸付金特別会計	0
水道事業特別会計	87,956
農業集落排水事業特別会計	50,790
合計	799,547
一時借入金	0

町民の負担と住民サービス費用の状況

○町税負担の状況

区分	町民税	固定資産税	軽自動車税	たばこ税	合計
予算現額(万円)	29,150	57,902	3,991	3,000	94,043
一人あたり(円)	33,457	74,367	5,126	3,853	120,785
一世帯あたり(円)	77,139	171,460	11,818	8,884	278,481

○基金と町債の状況

区分	基金	町債
現在高(万円)	900,424	799,547
一人あたり(円)	1,156,466	1,026,903
一世帯あたり(円)	2,666,344	2,367,625

令和5年9月30日現在
 人口：7,786人
 世帯数：3,377世帯

○住民サービス費用の状況

区分	議会費	総務費	民生費	衛生費	農林水産費	商工費	土木費	消防費	教育費	災害復旧費	公債費	予備費	合計
予算現額(万円)	7,133	108,699	110,818	67,012	17,000	2,242	118,434	18,204	64,456	10,981	68,843	341	594,163
一人あたり(円)	9,162	139,609	142,330	86,067	21,834	2,880	152,111	23,380	82,785	14,104	88,419	437	763,118
一世帯あたり(円)	21,124	321,882	328,155	198,435	50,339	6,640	350,707	53,905	190,869	32,518	203,859	1,009	1,759,442