



印南町の財政事情



令和6年度決算の状況

令和7年度上半期予算執行状況・町有財産の状況



令和7年11月1日

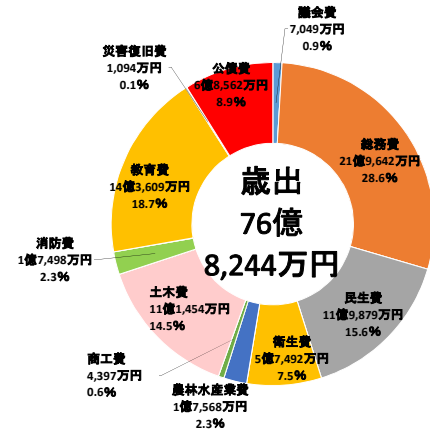
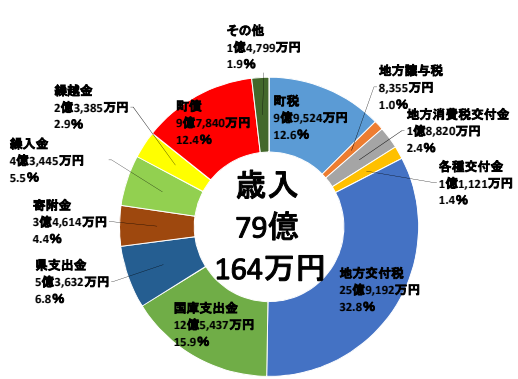


令和6年度決算の状況

一般会計の決算状況



歳入総額 : 79億 164万円
 歳出総額 : 76億 8,244万円
 翌年度繰越金 : 4,843万円
 実質収支額 : 1億 7,077万円

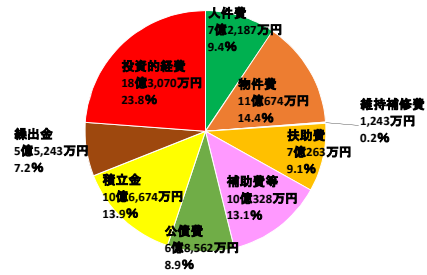


特別会計決算額

(単位: 万円)

会計名	歳入決算額	歳出決算額	歳入歳出差引額
同和对策新築家屋貸付金	185	1	184
滝ノ岡専用水道事業	1,058	725	333
国民健康保険事業	139,689	138,559	1,130
介護保険事業	107,932	96,823	11,109
後期高齢者医療	28,028	27,628	400
合計	276,892	263,736	13,156

性質別歳出の内訳



公営企業会計決算額

(単位: 万円)

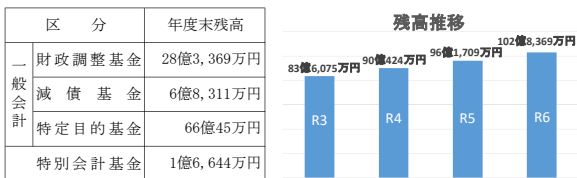
会計名	収益的収入及び支出		資本的収入及び支出	
	収入	支出	収入	支出
農業集落排水事業会計	8,090	8,561	1,833	5,091

会計名	収益的収入及び支出		資本的収入及び支出	
	収入	支出	収入	支出
水道事業会計	20,517	20,459	7,664	11,348

年度末における基金残高

一般会計: 101億 1,725万円

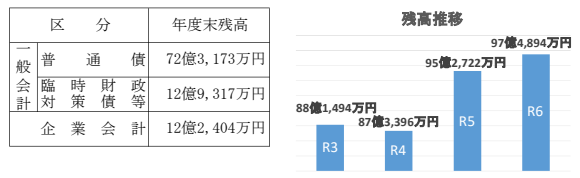
特別会計: 1億 6,644万円 合計: 102億 8,369万円



年度末における地方債残高

一般会計: 85億 2,490万円

企業会計: 12億 2,404万円 合計: 97億 4,894万円



財政指標

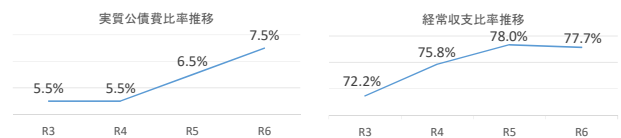
◎健全化判断比率

指標	算定結果	早期健全化基準	指標の説明
実質赤字比率	赤字額なし	15.0%	一般会計などで、どの程度の赤字があるのかを示すもの
連結実質赤字比率	赤字額なし	20.0%	町全体で、どの程度の赤字があるのかを示すもの
実質公債費比率	7.5%	25.0%	町債の返済などが、どの程度の負担をしているのかを示すもの
将来負担比率	なし	350.0%	将来、どの程度の負担が見込まれているのかを示すもの

◎経常収支比率: 77.7%

令和6年度の決算における印南町の経常収支比率は「77.7%」となり、前年度と比べ△0.3%となりました。県内の市町村と比較しても非常に低い割合に位置しており、健全かつ弾力性のある財政状況であると言えます。

※経常収支比率・・・人件費や公債費など、毎年度経常的に支出する経費が、町債などの毎年度経常的に収入される一般財源の総額に占める割合を示す。比率が高くなるほど町が自由に使うことができる財源が少なく、財政構造の弾力性に欠ける。





令和7年度上半期予算執行状況

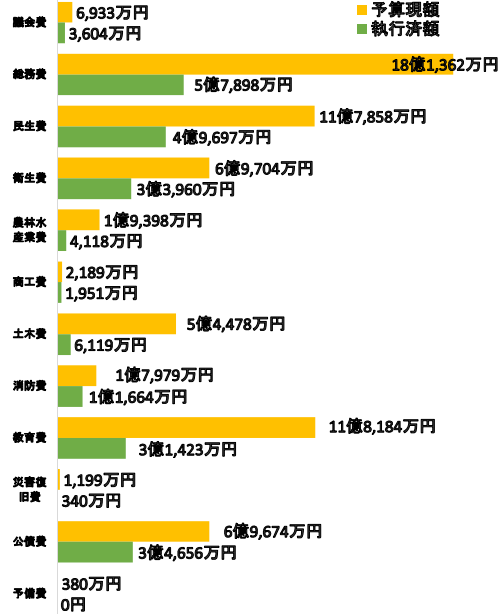
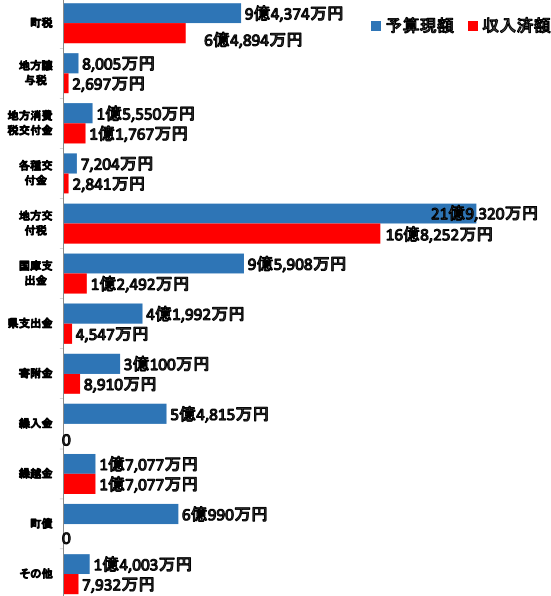


令和7年9月30日現在（人口：7,498人 世帯数：3,359世帯）

一般会計予算の執行状況

歳入
 予算現額：65億9,338万円
 収入済額：30億1,409万円
 収入率：45.7%

歳出
 予算現額：65億9,338万円
 執行済額：23億5,430万円
 執行率：35.7%



特別・企業会計予算の執行状況

○特別会計 (単位：万円)

会計名	予算現額	収入済額	収入率	執行済額	執行率
同和对策新築家屋貸付金	5	186	3720.0%	0	0.0%
滝ノ岡専用水道事業	1,120	698	62.3%	368	32.9%
国民健康保険事業	140,317	58,529	41.7%	53,105	37.8%
介護保険事業	104,981	63,563	60.5%	37,435	35.7%
後期高齢者医療	28,361	6,077	21.4%	11,840	41.7%
合計	274,784	129,053	47.0%	102,748	37.4%

○企業会計（農業集落排水事業会計） (単位：万円)

収益的収入			収益的支出		
予算現額	収入済額	収入率	予算現額	執行済額	執行率
7,959	2,834	35.6%	8,395	1,450	17.3%
資本的収入			資本的支出		
予算現額	収入済額	収入率	予算現額	執行済額	執行率
11,077	557	5.0%	11,917	2,299	19.3%

○企業会計（水道事業会計） (単位：万円)

収益的収入			収益的支出		
予算現額	収入済額	収入率	予算現額	執行済額	執行率
19,640	6,632	33.8%	22,010	4,295	19.5%
資本的収入			資本的支出		
予算現額	収入済額	収入率	予算現額	執行済額	執行率
8,423	3,343	39.7%	11,683	3,215	27.5%

町有財産の状況

土地 2,043,911.85㎡ (本庁舎 8,719.09㎡) → 建物 63,653.02㎡ (本庁舎 3,046.20㎡) → 有価証券 286万円 (出資による権利 1,422万円)

基金の状況

(単位：万円)

基金名	金額	概要
一般会計		
一財 財政調整基金	283,369	財政の効率的執行と健全な運営のための預金
減債基金	68,311	町債の償還に必要な財源を確保するための預金
特定目的基金	660,045	特定の目的のために必要な事業に充てるための預金
特別会計		
同和对策住宅新築資金減価基金	564	町債の償還を行う時の財源に充てるための預金
国民健康保険事業基金	9,180	健康の保持増進のための施策推進及び健全な運営のための預金
介護給付費準備基金	5,000	介護保険事業の合理的かつ健全な運営を図るための預金
滝ノ岡専用水道基金	1,900	滝ノ岡専用水道の維持管理及び運営のための預金
合計	1,028,369	

町債の状況

(単位：万円)

会計名	現在高
一般会計	820,167
同和对策新築家屋貸付金特別会計	0
水道事業特別会計	73,540
農業集落排水事業特別会計	43,353
合計	937,060
一時借入金	0

町民の負担と住民サービス費用の状況

○町税負担の状況

区分	町民税	固定資産税	軽自動車税	たばこ税	合計
予算現額 (万円)	30,420	56,802	4,134	3,000	94,356
一人あたり (円)	個人 35,903 法人 4,668	75,756	5,514	4,001	125,842
一世帯あたり (円)	個人 80,143 法人 10,420	169,104	12,307	8,931	280,905

○基金と町債の状況

区分	基金	町債
現在高 (万円)	1,028,369	937,060
一人あたり (円)	1,371,524	1,249,747
一世帯あたり (円)	3,061,533	2,789,699

令和7年9月30日現在
 人口：7,498人
 世帯数：3,359世帯

○住民サービス費用の状況

区分	議会費	総務費	民生費	衛生費	農林水産業費	商工費	土木費	消防費	教育費	災害復旧費	公債費	予備費	合計
予算現額 (万円)	6,933	181,362	117,858	69,704	19,398	2,189	54,478	17,979	118,184	1,199	69,674	380	659,338
一人あたり (円)	9,247	241,880	157,185	92,963	25,871	2,920	72,657	23,979	157,621	1,599	92,923	507	879,352
一世帯あたり (円)	20,641	539,928	350,871	207,513	57,749	6,519	162,185	53,525	351,844	3,569	207,425	1,131	1,962,900